


CÓMO RETIRAR LOS EQUIPOS DE PROTECCIÓN INDIVIDUAL (EPI's)

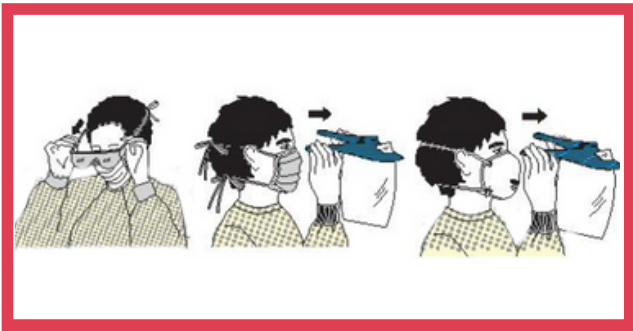
A excepción de la mascarilla, quítese el EPI's en la puerta o en la antesala. Quítese la mascarilla después de salir de la habitación del paciente y cerrar la puerta.

GUANTES



- El exterior del guante está contaminado.
- Coger un pellizco del guante con la mano opuesta para evitar el contacto con la piel y retirarlo de la mano.
- Guardar el guante retirado en la mano con guante.
- Con la mano sin guante coger el interior del guante bajo la muñeca y retirar el segundo guante.
- Desechar los guantes en el contenedor de residuos.

GAFAS O CARETAS




- El exterior de las gafas o careta está contaminado.
- Para quita, manipular con la banda para la cabeza o las orejas.
- Colocar en el contenedor de residuos.

BATA



- Las mangas delanteras de la bata están contaminadas.
- Desatar los lazos.
- Retirar la bata alejándose del cuello y los hombros tocando solo el interior de la misma.
- Doblar o enrollar en un paquete y colocar en el contenedor de residuos.

MASCARILLA



- El frente de la mascarilla está contaminado, NO TOCAR.
- Agarre la parte inferior, luego las ataduras superiores o elásticos y retire.
- Desechar en un contenedor de residuos.

Realice una correcta higiene de manos entre los pasos para que las manos no se contaminen e inmediatamente después de quitar todo los EPI's.